


Datenblatt

Steckerleisten

Multiswitch Baureihe Q

Diese Steckerleisten sind für die Vorwahlschalter **Multiswitch Baureihe Q** verwendbar.

Dem Anwender stehen verschiedene lötbare Anschlüsse zur Verfügung. Die verdrahteten Steckerleisten werden dann an der Rückseite des Schalters bzw. der Anzeige aufgesteckt.

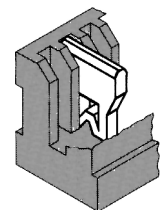
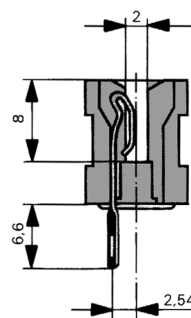
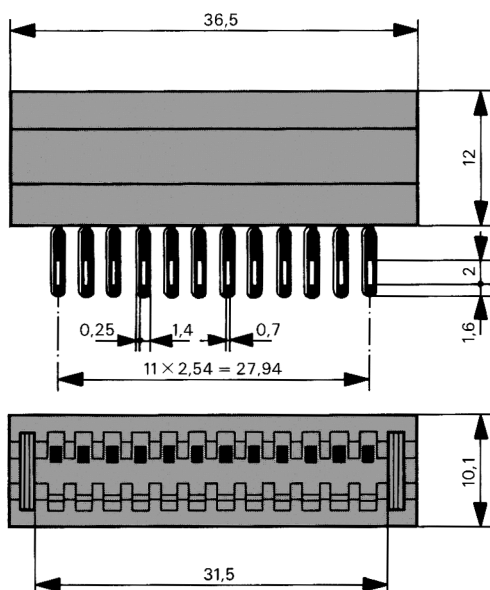


Technische Spezifikationen

Anzahl Anschlusskontakte	12
Printplattendicke	1,8 ± 0,1 mm
Raster	2,54 mm
Kontaktbelastung	5 A≅
Betriebsspannung	42 V≅
Prüfspannung	1000 V≅
Übergangswiderstand	< 15 mΩ
Isolationswiderstand	10 ⁵ mΩ
Umgebungstemperatur	-55°...+100 °C
Einsteckkraft	17 N
Ausziehkraft	12 N

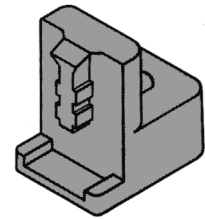
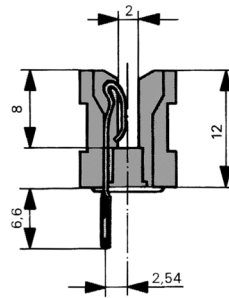
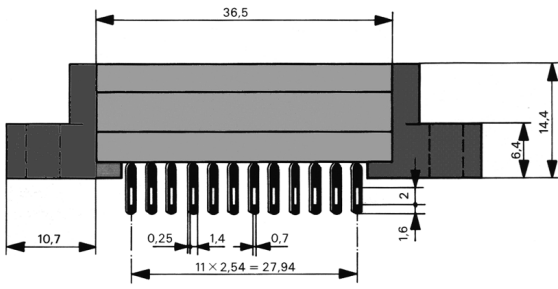
Abmessungen

Steckerleiste ohne Flansch

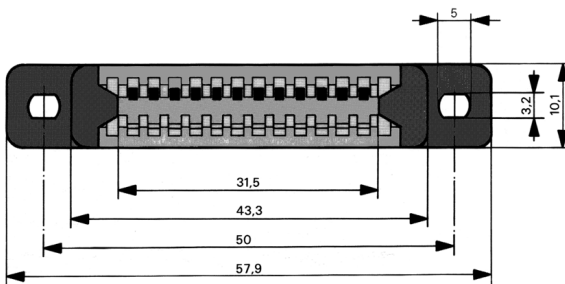


Montagebeispiel für Positionsschlüssel

Steckerleiste mit Flansch



Endwinkel



Bestellnummern

Bestellnummern

QS12P
ohne Flansch
mit Lötösen

QS12W
mit Flansch
mit Lötösen

Bau- und Anschlussform

