


Datenblatt

Steckerleisten

Multiswitch Baureihen L und V Codicount Serie 100

Diese Steckerleisten sind sowohl für die Vorwahlschalter **Multiswitch Baureihen L und V** sowie auch für die 7-Segment-LED-Anzeigemodule **Codicount Serie 100** verwendbar.

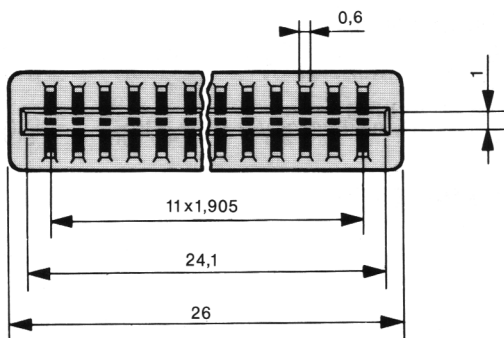
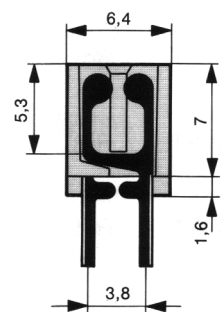
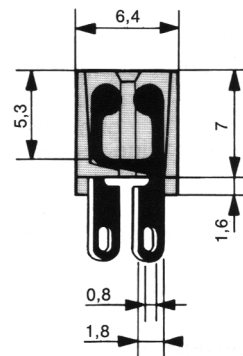
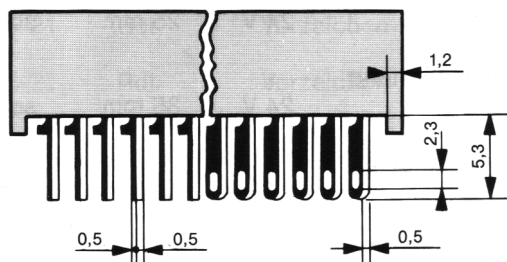
Dem Anwender stehen verschiedene lötbare Anschlüsse zur Verfügung. Die verdrahteten Steckerleisten werden dann an der Rückseite des Schalters bzw. der Anzeige aufgesteckt.



Technische Spezifikationen

Anzahl Anschlusskontakte	12
Printplattendicke	$0,8 \pm 0,1$ mm
Raster	1,905 mm
Kontaktbelastung	1 A \cong
Betriebsspannung	42 V \cong
Prüfspannung	1000 V \cong
Übergangswiderstand	< 15 m Ω
Isolationswiderstand	10 ⁶ m Ω
Umgebungstemperatur	-60°...+100 °C
Einsteckkraft	17 N
Ausziehkraft	12 N

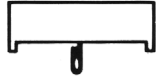
Abmessungen



Bestellnummern

Bestellnummern**Bau- und Anschlussform**

CU 300644
ohne Flansch
mit Lötösen



CU 300645
ohne Flansch
mit Lötstiften kurz

