

Datenblatt

Steckerleisten

Multiswitch Baureihe D

Diese Steckerleisten sind für die Vorwahlschalter **Multiswitch Baureihe D** verwendbar.

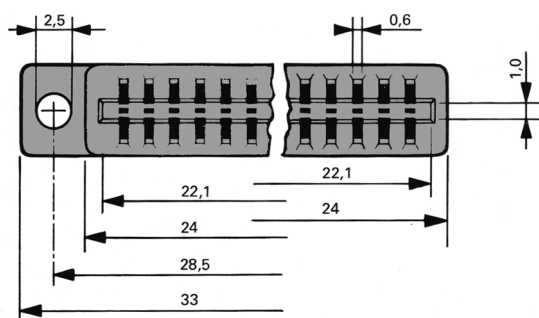
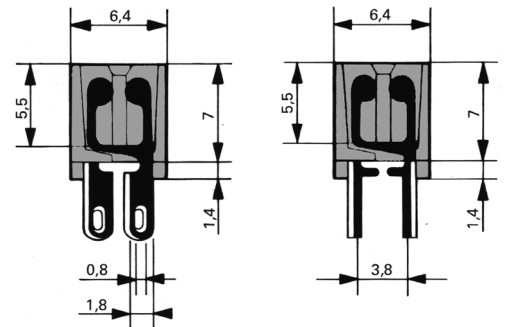
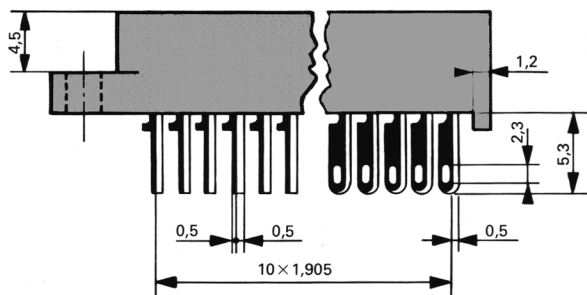
Dem Anwender stehen verschiedene lötbare Anschlüsse zur Verfügung. Die verdrahteten Steckerleisten werden dann an der Rückseite des Schalters bzw. der Anzeige aufgesteckt.



Technische Spezifikationen

Anzahl Anschlusskontakte	11
Printplattendicke	0,8 ± 0,1 mm
Raster	1,905 mm
Kontaktbelastung	1 A \cong
Betriebsspannung	42 V \cong
Prüfspannung	1000 V \cong
Übergangswiderstand	< 15 m Ω
Isolationswiderstand	10 ⁶ m Ω
Umgebungstemperatur	-60°...+100 °C
Einsteckkraft	16 N
Ausziehkraft	11 N

Abmessungen

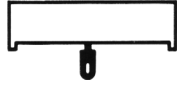


Bestellnummern

Bestellnummern

Bau- und Anschlussform

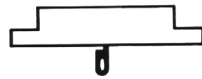
CU 300898
ohne Flansch
mit Lötösen



CU 300899
ohne Flansch
mit Lötstiften kurz



CU 300896
mit Flansch
mit Lötösen



CU 300897
mit Flansch
mit Lötstiften kurz

