


Datenblatt

Steckerleisten

Multiswitch Baureihen A, B, G und W Codicount Serie 900

Diese Steckerleisten sind sowohl für die Vorwahlschalter **Multiswitch Baureihen A, B, G und W** sowie auch für die 7-Segment-LED-Anzeigemodule **Codicount Serie 900** verwendbar.

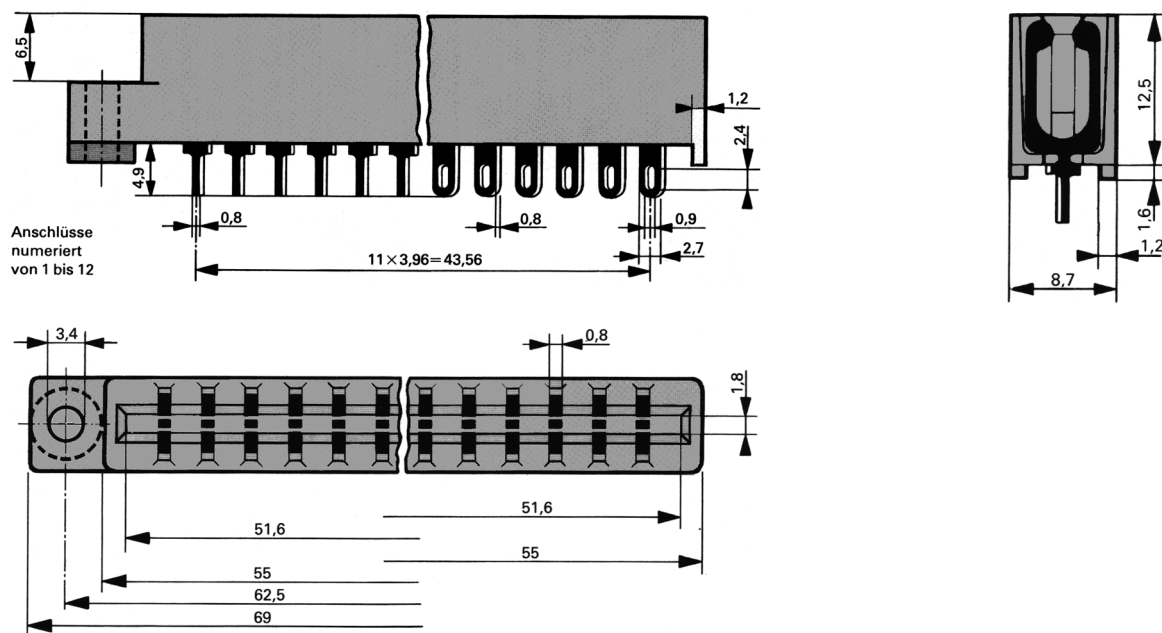
Dem Anwender stehen verschiedene lötbare Anschlüsse zur Verfügung. Die verdrahteten Steckerleisten werden dann an der Rückseite des Schalters bzw. der Anzeige aufgesteckt.



Technische Spezifikationen

Anzahl Anschlusskontakte	12
Printplattendicke	1,6 ± 0,2 mm
Raster	3,96 mm
Kontaktbelastung	6 A _≅
Betriebsspannung	42 V _≅
Prüfspannung	2000 V _≅
Übergangswiderstand	< 15 mΩ
Isolationswiderstand	10 ⁶ mΩ
Umgebungstemperatur	-60°...+100 °C
Einsteckkraft	19 N
Ausziehkraft	14 N

Abmessungen

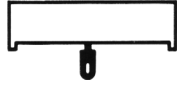


Bestellnummern

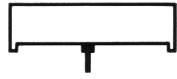
Bestellnummern

Bau- und Anschlussform

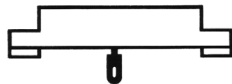
CU 400272
ohne Flansch
mit Lötösen



CU 400273
ohne Flansch
mit Lötstiften kurz



CU 400270
mit Flansch
mit Lötösen



CU 400271
mit Flansch
mit Lötstiften kurz

